

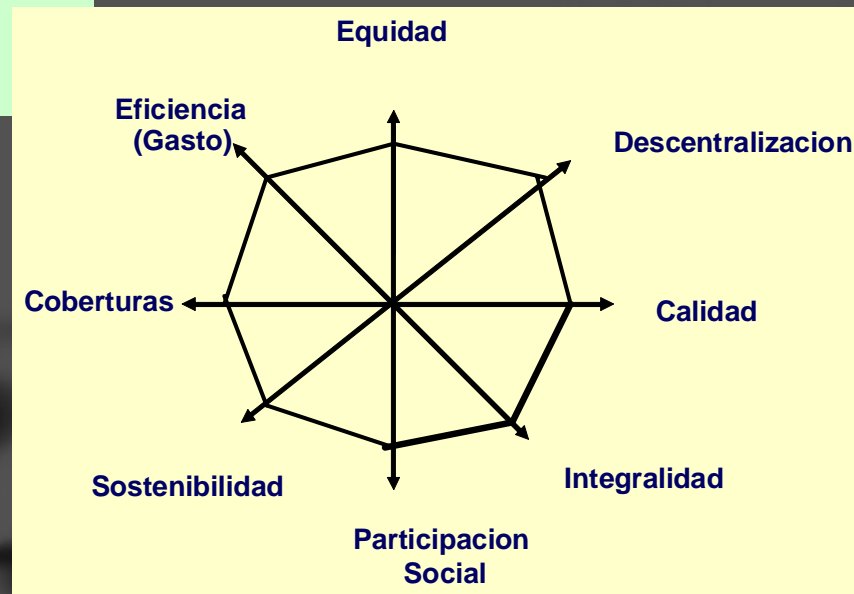
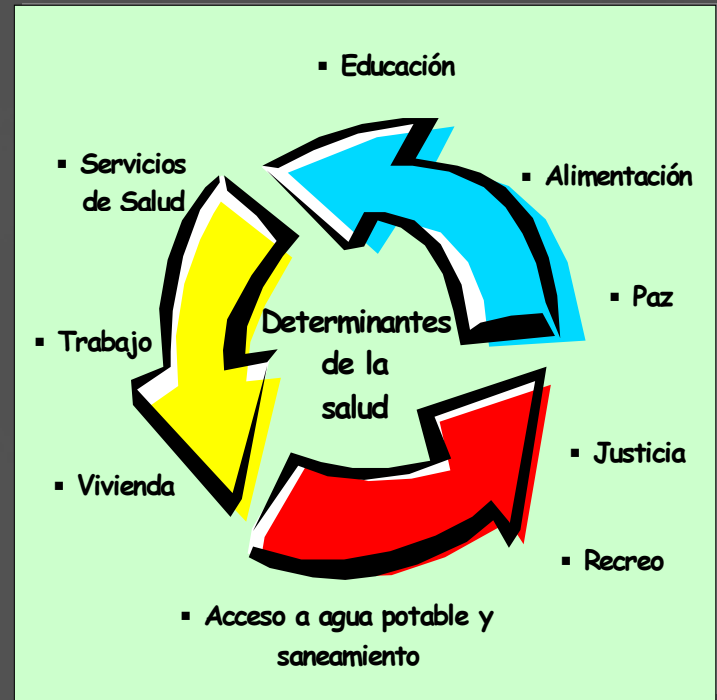
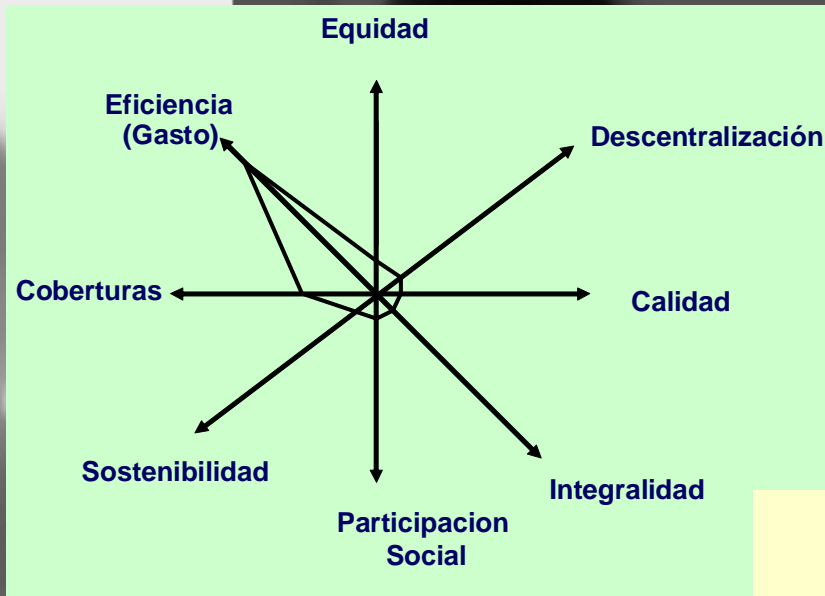


TALLER DE CAPACITACIÓN SUB-REGIONAL CENTROAMÉRICA Y CARIBE ESPAÑOL

MONITOREO Y ANÁLISIS DE LOS PROCESOS DE
CAMBIO DE LOS SISTEMAS DE SALUD

San Juan, Puerto Rico
15 - 17 Agosto 2005

Dr. Gerardo Alfaro Canton
OPS/OMS
Republica Dominicana



SECCION C

Lineamientos para la elaboración de los PERFILES de sistemas de salud en procesos de cambio.

1. Contexto del Sistema de Salud

2. Funciones del Sistema de Salud

3. Monitoreo del proceso de cambio



C.1 Contexto del Sistema de Salud

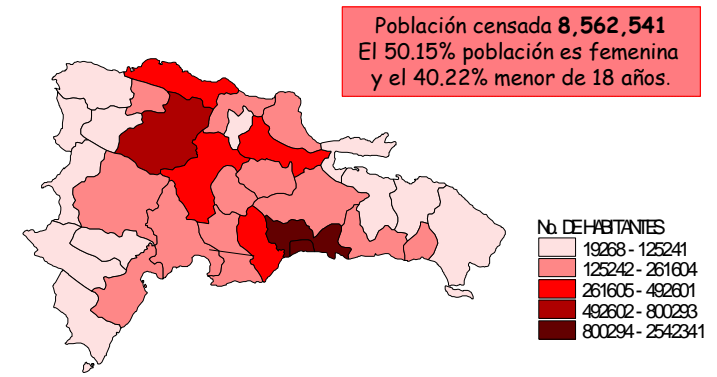
C.1.1 Análisis de la Situación de Salud

- Análisis Demográfico
- Análisis Epidemiológico
- Objetivos de Desarrollo del Milenio

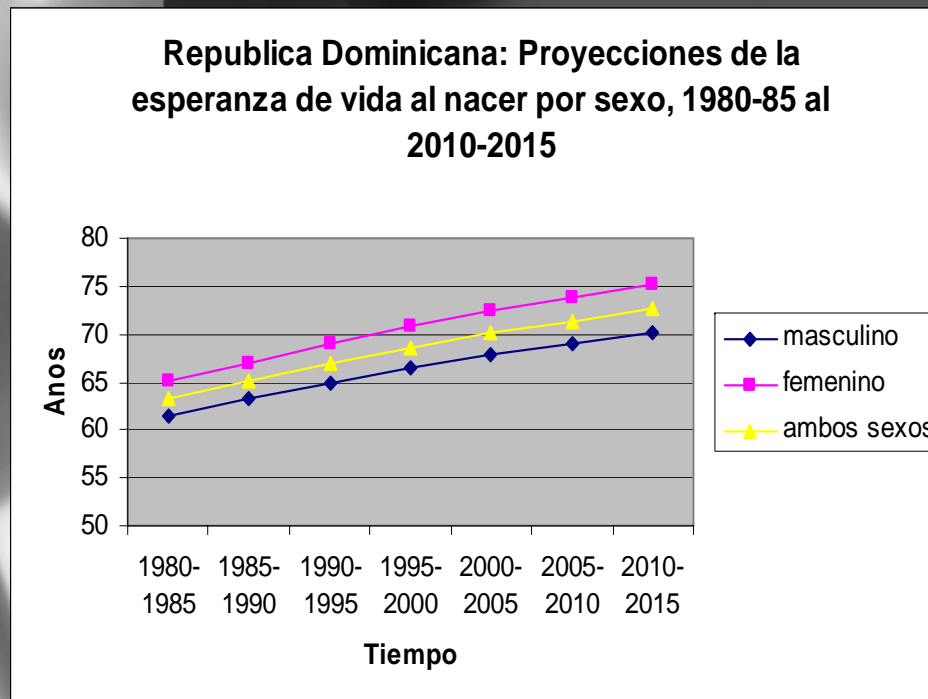
Tendencia Demográfica

- En términos de salud colectiva,
- Quienes y como son nuestros clientes..?
 - Cual es la estructura de la población?
 - Que ajustes hay que hacer en la oferta de servicios para satisfacer adecuadamente la demanda??
 - Cuales son los grupos mas vulnerables y/o excluidos

POBLACION TOTAL REPUBLICA DOMINICANA, 2002



Fuente: Censo Nacional de Población y Vivienda, 2002



Cuales son las tendencias demográficas??
Cual es el comportamiento de las migraciones ...?

Cuales son las variables demográficas que condicionan la situación de salud?

Tendencia Demográfica

Periodos/ Indicadores	1990-1994		1995-1999		2000-2005	
	Hombres	Mujeres	Hombres	Mujeres	Hombres	Mujeres
Población Total (miles)						
Proporción de Población urbana						
Población Indígena						
Proporción de población de menores de 15 años						
Proporción de población de 60 años y mas						
Tasa de crecimiento anual de la población						
Tasa global de fecundidad						
Tasa bruta de natalidad x 1000 habitantes						
Tasa bruta de mortalidad						
Esperanza de vida al nacer						
Saldo migratorio						

Fuentes:

Nota: utilizar la denominación ND cuando la información no esté disponible

Morbilidad y Factores de Riesgo

Caracterizar sintéticamente el estado de salud poblacional

De que se enferma y muere la gente...?

Cuales son los riesgos y condicionantes...?

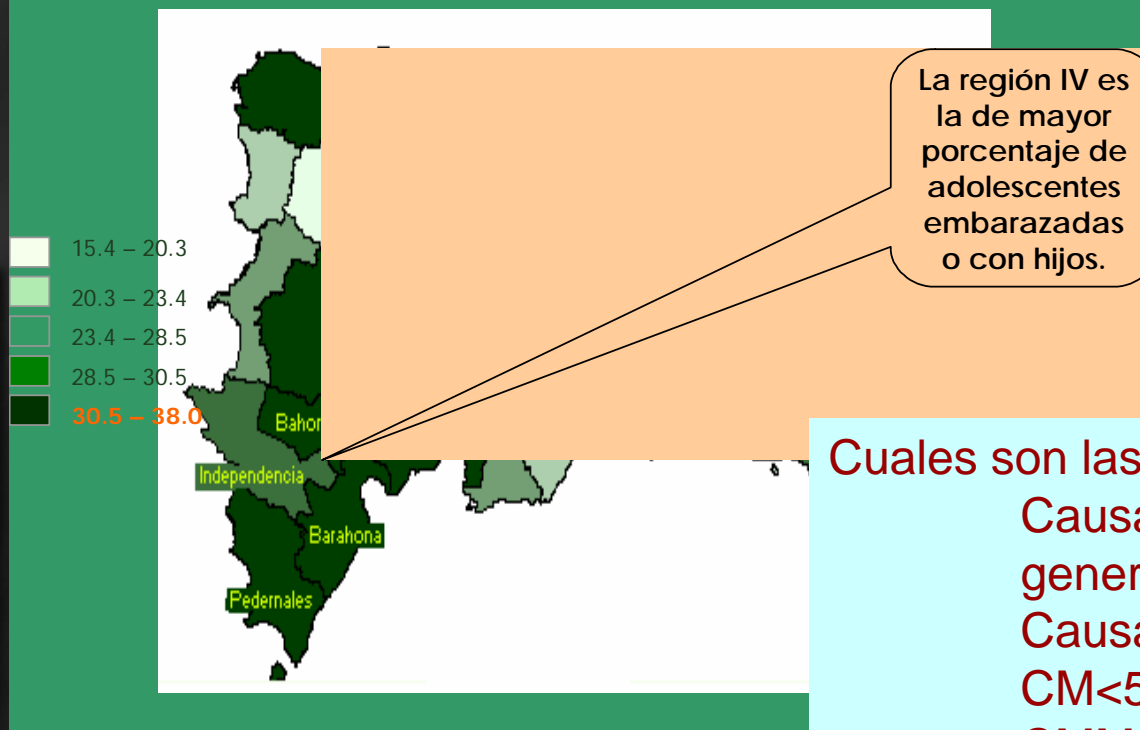
Documentar las desigualdades...

Cuales son las áreas mas vulnerables...?

Calidad del dato.

información
para la acción....

Porcentaje de embarazos en adolescentes por provincias 2002



Cuales son las Tendencias.

Causas de mortalidad general

Causas de MI

CM<5a

CMM

Causas de morbilidad

Causas de

Tabla 2: Morbilidad y Factores de Riesgo

Periodos/ Indicadores	1990-1994		1995-1999		2000-2005***	
	Urbana	Rural**	Urbana	Rural**	Urbana	Rural**
Prevalencia de bajo peso al nacer						
Tasa de fecundidad en mujeres adolescentes						
Prevalencia anual de déficit nutricional moderado y grave en niños menores de 5 años*						
Prevalencia de lactancia materna exclusiva a los 120 días de edad						
Porcentaje de partos con asistencia de personal sanitario capacitado						
Numero anual de casos confirmados de enfermedades evitables por vacunacion*						
Incidencia Anual de Infecciones por Influenza						
Número anual de casos confirmados de dengue*						
Número anual de casos confirmados de malaria*						
Incidencia anual de TBC*						
Incidencia anual de TBC baciloscopía positiva						
Incidencia Anual de VIH/SIDA						
Razón de casos de VIH/SIDA (hombre/mujer)						
Incidencia anual de neoplasias malignas de pulmón *						
Incidencia anual de neoplasias malignas de mama en la mujer						
Incidencia anual de neoplasias malignas de cuello de útero						

Fuentes: Nota: utilizar la denominación ND cuando la información no esté disponible

* Favor desagregar por sexo si se cuenta con esta información

** Favor desagregar en rural e indígena si se cuenta con esta información

***Favor elaborar grafico de tendencia para los últimos 5 años.

Morbilidad y Factores de Riesgo República Dominicana

- El 11% de los nacidos vivos en los 5 años previos al 2002 pesaron menos de 2.5kg al nacer.
- Las infecciones respiratorias agudas. Principal causa de consulta ambulatoria. Prevalencia en menores de 5 años al 2002 de 20 %.
- La prevalencia de diarrea es de 14% en menores de 5 años.
- La desnutrición crónica (Talla para la edad) en menores de 5 años es de un 8.9%, se incrementa en las zonas rurales y en hijos de madres sin ningún nivel educativo.

Entre las enfermedades que se mantienen como principales problemas de morbilidad se encuentran:

- Los accidentes y violencias. 24% de mujeres entre 15-49 años ha experimentado algún tipo de maltrato físico desde los 15 años.
- Las neoplasias o tumores ginecológicos conjuntamente con el cáncer de mama.
- La tuberculosis. Esta afecta principalmente a la población adulta por encima de los 15 años.
- La malaria. El grupo de edad más afectado es la población económicamente activa, especialmente en las áreas de producción agrícola y de construcción.
- Las infecciones de transmisión sexual
- El Síndrome de Inmunodeficiencia Adquirida (SIDA) y la infección VIH.
- Las agresiones o mordeduras de animales, 265/100,000 hab.

Mortalidad y Morbilidad

Mortalidad por principales causas, Lista 667 OPS, Republica Dominicana, 1999



Mortalidad por principales causas, Lista 667 OPS, Republica Dominicana, 1999



información para la acción...

General, Materna, Infantil, neonatal y sus causas....
 Enf. Transmisibles
 TB/SIDA/Malaria
 Enf. Apto. Circulatorio
 Neoplasias
 Causas externas




Tabla 3: Tasa de Mortalidad

	General	Materna	Enfermedades transmisibles de reporte obligatorio	TBC	SIDA	Malaria	Enfermedades del aparato circulatorio	Enfermedades neoplásicas malignas	Causas externas
Periodos									
1990-1994									
1995-1999									
2000-2005									
Género									
Hombres									
Mujeres									
Zona Geográfica									
Urbana									
Rural									
Pertenencia Étnica *									
Blanco									
Indígena									
Mestiza									
Afro Descendiente									
Otros									

*Cada país especificará los grupos étnicos existentes

**Tabla 4:
Mortalidad y Morbilidad Infantil**

<i>Mortalidad Infantil por cada mil nacidos vivos en los últimos 10 años</i>					
Características	Neonatal (0 a 28 días)	Post neonatal (28 días a 1 año)	Infantil (0 a 1 año)	Post-Infantil (1 a 4 años)	Total (1- 5 años)*
Periodos					
1990-1994					
1995-1999					
2000-2005					
Causas					
Afecciones originadas en el período perinatal (Trauma del nacimiento/asfixia y la prematuridad)					
Enfermedades infecciosas intestinales (EDA)					
Enfermedades de las vías respiratorias agudas (IRA)					
Anomalías congénitas					
Deficiencias de la nutrición					
Otras causas					
Zonas geográficas					
Urbana					
Rural					
Pertenencia Étnica **					
Blanca					
Indígena					
Mestiza					
Afro-descendiente					
Otros					

* Favor desagregar por sexo si se cuenta con esta información


**Cada país especificará los grupos étnicos existentes

Objetivos de Desarrollo del Milenio

La Agenda de Salud de las Américas y los ODMs

8 objetivos,
18 metas y
48 indicadores.

La agenda
Inconclusa de salud



Mantener los
Logros en salud

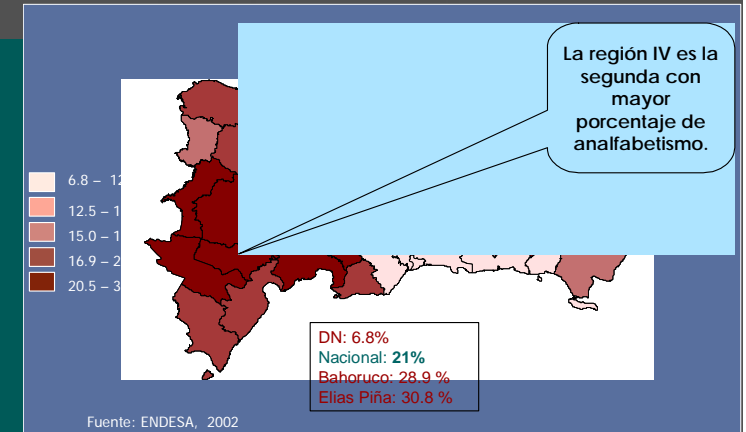
Los nuevos retos
De salud

Reducir la brecha
Asegurar acceso
Lograr resultados

Objetivos de Desarrollo del Milenio

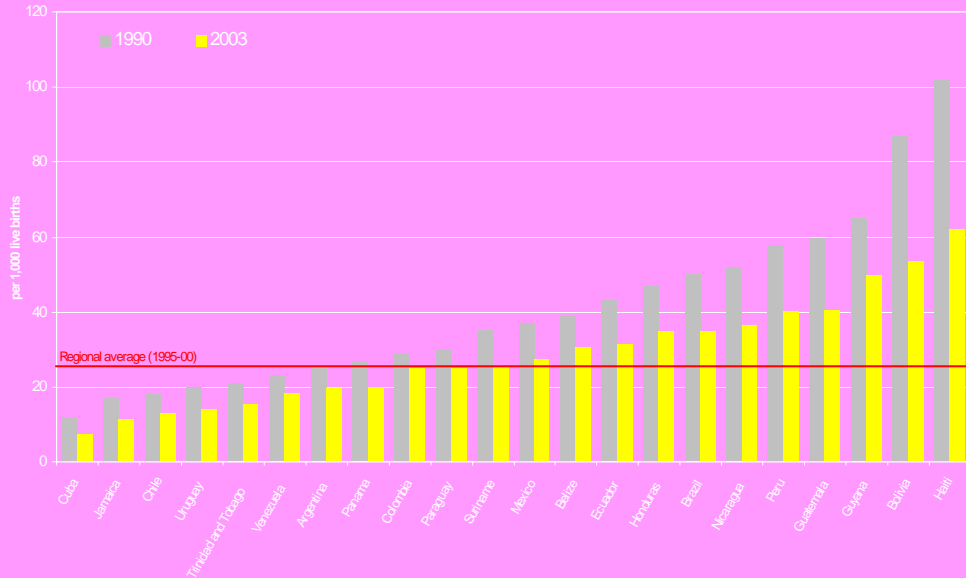
1. Erradicar la pobreza extrema y el Hambre
2. Lograr la enseñanza primaria universal
3. Promover la igualdad entre los sexos y la autonomía de la mujer
4. Reducir la mortalidad de la niñez
5. Mejorar la salud materna
6. Combatir el VIH/SIDA, el paludismo y otras enfermedades
7. Garantizar la sostenibilidad del medio ambiente
8. Promover una asociación mundial para el desarrollo

Porcentaje de analfabetismo por provincias, 2002



- Identificación de brechas al 2015
- Identificar las intervenciones y estrategias
- Obtener su costeo
- Abordaje intersectorial
- Sinergismo
- Abogar por los recursos
- Institucionalizar los esfuerzos
- Estandarizar bases de datos
- Información actualizada
- Alinear la CT y financiera.

Infant mortality rate, selected countries of the Americas

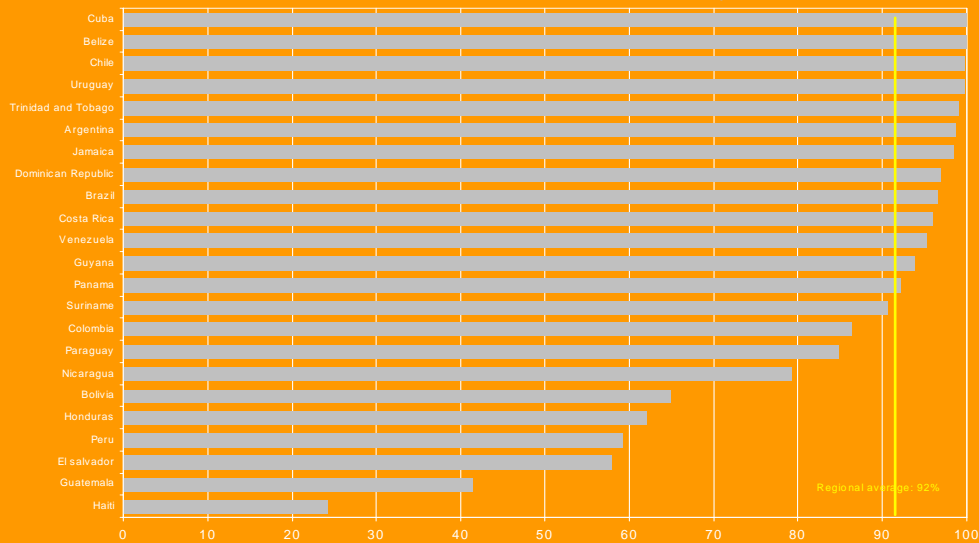


Sources: UNICEF (1990), PAHO Core Data (2003)

La necesidad de monitorear la calidad y ampliar el acceso a atenciones e intervenciones exitosas

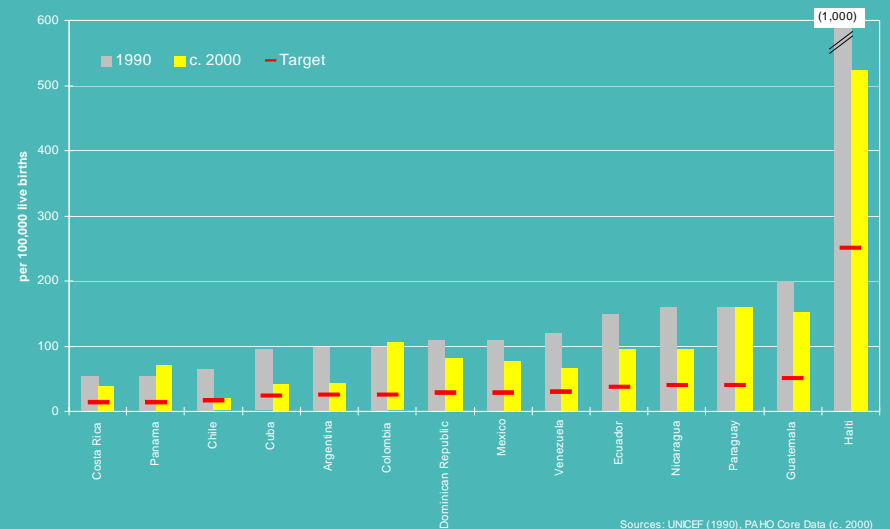
REQUISITO: proceso de acción, intervenciones e inversión con un grado alto de apropiación por parte de los países.

% Births attended by trained personnel, selected countries of the Americas, c. 2000



Source: PAHO Core Data, 2002

Maternal mortality, selected countries of the Americas



Sources: UNICEF (1990), PAHO Core Data (c. 2000)

Desafíos

- Fortalecer sistema de información
- Fortalecer procesos de ASIS
- Desagregar información
- Focalizar políticas y programas
- Acciones integradas
- Promover la participación sectorial activa en la elaboración del perfil país

*información
para la acción....*

**DETERMINANTES POLITICOS
DETERMINANTES ECONOMICOS
DETERMINANTES SOCIALES
INFRAESTRUCTURA DEL SISTEMA DE SALUD
DESARROLLO DE RRHH
MEDICAMENTOS Y OTROS PRODUCTOS SANITARIOS**



Muchas gracias....!!!